


# 一般入試 受験生・引率教員の受験会場への入退館導線及び車両駐車について


正門からの入館・退館は出来ません。校地内に待ち合わせ場所・点呼スペース有ります。




①「歩行者」と②「車両(駐車場へ)」校舎東の道路(目印:学校のぼり)を左折 ⇒



①「歩行者」と②「車両(駐車場へ)」10m程進む(歩行者・自動車の往来有) ⇒



①「歩行者」はこの通路(目印:担当者)から校地へ(車両進入禁止) ②「車両(駐車場へ)」は道路を直進




←  
①「歩行者」は直進。  
入館ゲート周辺:待ち合わせ場所・点呼スペース有ります。



②「車両」はこのゲートから駐車(目印:学校のぼり) 校舎へは、案内を目印に進んで下さい。



→  
①「受験生・引率教員・介助を必要とする受験生の保護者」はこのゲートから入館(マスク着用です)。その他の方は、入館不可です。



③ 2021年度の一般入学試験では、受験生・引率教員・介助を必要とする受験生の保護者が入館できます。その他の方は、入館不可です。また、緊急車両や歩行者などの往来を阻害しない様、正門付近での待合せ・自家用車駐車は禁止です。



※ 帰路は逆ルートになります。  
車両にかかわる問題は、責任を持ってないこと、確認ください。