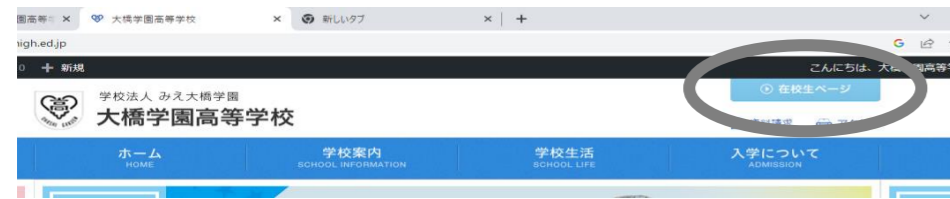
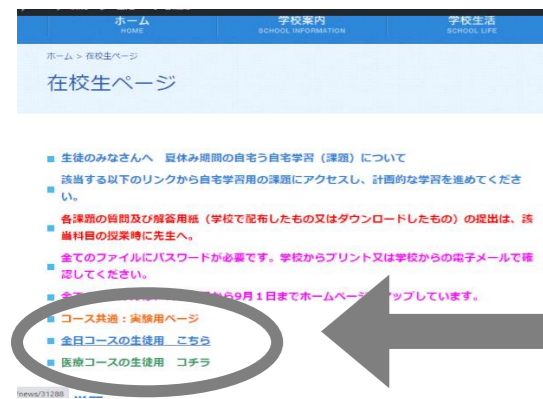


夏季宿題の取り組み方

- 1.大橋学園高等学校ホームページを開く
2. ログインに関する問い合わせ、毎週水曜日 9:00~17:00
更新、毎週月曜日、水曜日、金曜日
問題に関する問い合わせは、9月1日以降の教科担当に質問してください。
- 3.在校生ページをクリックし開く



- 4.自コースの生徒用のページをクリックし開く



全日・医療
自分のコースを選択

- 5.自学年をクリックし開く

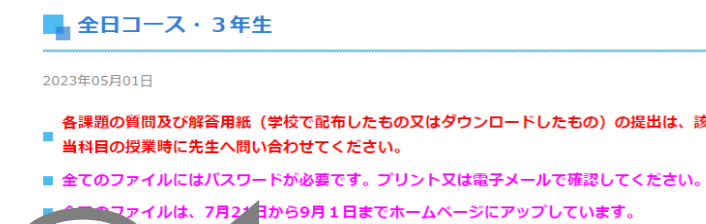


自分の学年を選択

- 6.自コース、自学年のページに開いているか確認し、課題1から順に進めていく A~Dの生徒は「課題A」を選択。

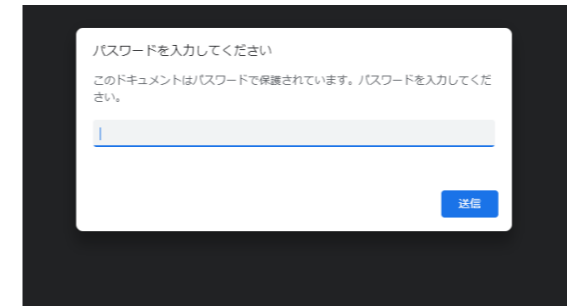


コース・学年を確認



取り組む課題を
クリックして開く

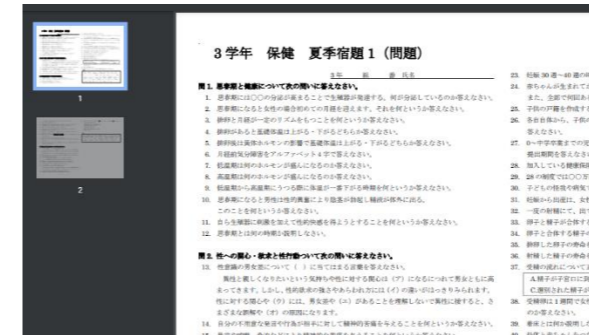
- 7.パスワード「since1995ohashi」を入力し、送信ボタンをクリック



パスワード「since1995ohashi」
入力
送信ボタンをクリック

- A~Dの生徒は「課題A」を選択し、「この問題はA~Dの生徒が回答してください。」を確認してから解く。

- 8.各教科の課題を開き、配布された解答用紙又は自分で印刷した解答用紙に解答する。



9. 9月1日（金）以降の授業にて解答用紙を提出

10. 必要であれば印刷してください。



ファイルを印刷クリック
必要であれば印刷をする